

INDICE

1.松柏 理論と実技	Pag.	2
1. ESAME		
1. EXAMEN		
1. PRUEFUNG		
2.樹形の理論と実技		
A.小品	Pag.	3
2. A. SHOHIN		
B.石付	Pag.	6
B. ISHIZUKI		

1.テスト

中級に進級するためのテスト

今まで学んだ樹形を自由に選び、整形する。

受験者は各自、整形に必要な道具、素材を持参すること。

テスト評価の項目は、正面の選び方、幹や枝の整形、枝の剪定、その他。

受験を希望しない生徒は、先生の指導の下に木作りをすることができる。

1. ESAME

- Esame per passare alla classe media
- La prova consiste nell'impostazione di un albero scegliendo liberamente lo stile appreso durante le lezioni precedenti
- Tutti i candidati devono portare il materiale da impostare e gli attrezzi necessari

1. EXAMEN

- Examen pour accéder à la classe intermédiaire
- Il s'agit de la mise en forme d'un arbre avec le style de votre choix appris pendant les leçons précédentes
- Tout les candidats doivent amener le matériel pour la mise en forme et les outils nécessaires

1. PRUEFUNG

- Pruefung fuer die Teilnahme am Mittelkurs
- Die Probe ist die Kreation eines Baumes mit freier Wahl eines Stiles, der in den vorhergehenden Lektionen gelehrt wurde
- Alle Kandidaten muessen ihr eigenes Material und die noetigen Werkzeuge selbst mitbringen

2. 樹形の理論と実技

A. 小品

2. Teoria e pratica sugli stili:

A. SHOHIN (Bonsai di formato piccolo)

2. Théorie et pratique sur les styles:

A. SHOHIN (Bonsai petits)

2. Theorie und Praxis: Stile

A. SHOHIN (kleine Bonsai)

B.石付

石付の種類、用意するもの

石と接着剤、ケト土、ビロード苔、細枝で小枝の多い木

B. ISHIZUKI (Piante su roccia)

- Tipi di ISHIZUKI

- Necessario per impostare questo tipo di Bonsai Pietra, terriccio KETO, muschio, uno o più alberi con rami abbondanti e sottili

B. ISHIZUKI (Arbre sur roche)

- Types de ISHIZUKI

- Ce qu'il faut amener pour ce type de Bonsai Pierre, KETO, mousse, un ou deux arbres avec des branches nombreuses et fines

B. ISHIZUKI (Pflanzen auf Felsen)


- Arten von ISHIZUKI

- Notwendig zur Kreation dieser Bonsai-Art: Stein, Erde KETO, Moschus, eine oder mehrere Pflanzen mit vielen duennen Aesten

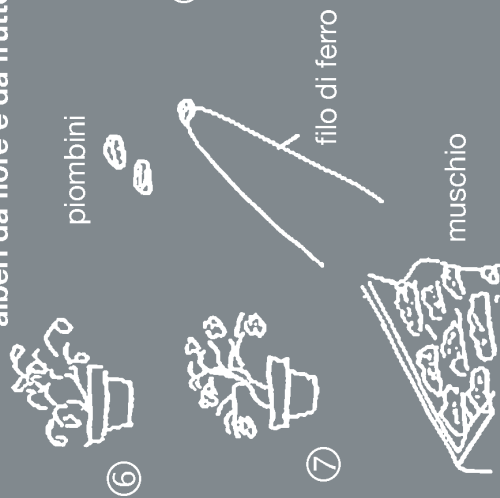


COSTRUZIONE DI UN ISHIZUKI

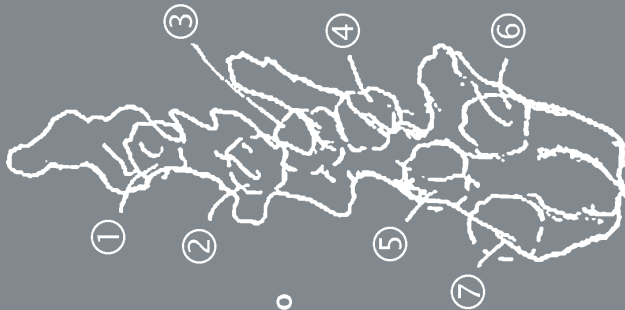
Materiali principali: Conifere



Materiali secondari:
alberi da fiore e da frutto



FRONTE



RETRO



Modo di interrare le piante



PROFILO



FRONTE



